

Anleitung: Fotos beim E-Mail-Versand verkleinern

Fotos, die mit einem iPad oder iPhone erstellt werden, haben eine immer bessere Qualität und unter Umständen eine enorme Dateigröße. Daraus resultiert, dass die Dateigröße beim Versenden verkleinert werden soll, um die Internet-Bandbreite beim Versenden sowie die Speicherkapazität der Server zu schonen. Beim Komprimieren eines Fotos reduziert sich jedoch nicht nur die Dateigröße, sondern natürlich auch die Bildqualität und die Bildgröße.

Um die Dateigröße eines Fotos mit dem iPad oder iPhone zu reduzieren, stehen noch zwei **weitere Möglichkeiten** zur Verfügung, die hier **nicht** behandelt werden.

1. Fotos mit einem Befehl der kostenlosen App „Shortcut“ verkleinern (Hierzu ist eine gesonderte Anleitung erhältlich)
2. Fotos mit einer App eines Drittanbieters aus dem App-Store bearbeiten

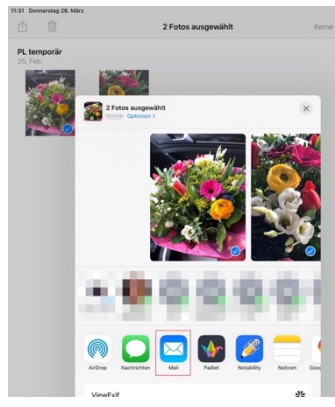
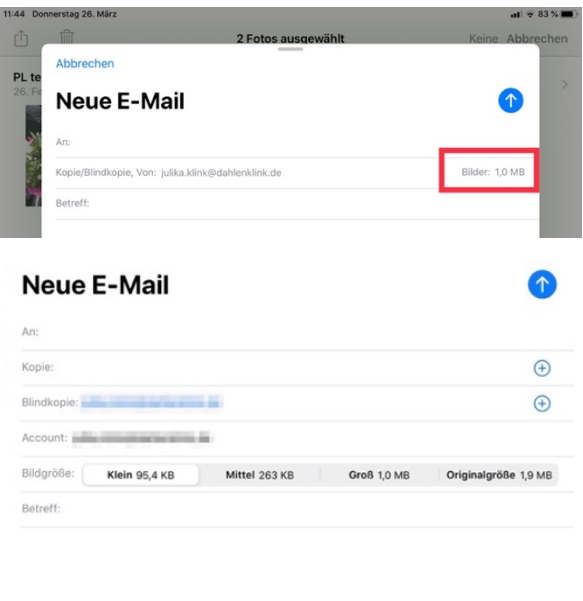

Voraussetzungen

Voraussetzung ist, dass Ihr E-Mail-Konto in der App „Mail“ eingerichtet ist.



Arbeitsschritte

<p>1. Öffnen Sie die App „Fotos“, tippen Sie zuerst auf „Auswählen“ und anschließend alle Fotos an, die Sie in einer E-Mail versenden möchten.</p>	
<p>2. Tippen Sie nun das Symbol „Teilen“ an, womit sich ein neues Fenster öffnet.</p>	

<p>3. Wählen Sie nun durch Antippen die App „Mail“ aus. Es öffnet sich die E-Mail-Maske und die ausgewählten Fotos sind bereits eingefügt.</p> <p>4. Ergänzen Sie nun wie üblich den Adressaten und den Text Ihrer E-Mail.</p>	
<p>5. Im rechten oberen Bereich wird die Dateigröße ihrer Bilder angezeigt. Tippen Sie auf diese Stelle, so ändert sich die Ansicht und Sie können nun unter vier Möglichkeiten wählen, welche Größe die zu versendende Datei haben soll (Klein – Mittel – Groß – Originalgröße).</p> <p>6. Tippen Sie die gewünschte Größe an.</p>	
<p>7. Nun können Sie die E-Mail wie gewohnt über das Symbol mit dem blau unterlegten Pfeil „Senden“ abschicken.</p>	

Autorin: Julika Klink, Pädagogisches Landesinstitut Rheinland-Pfalz

Bildnachweis:

Alle Screenshots erstellt von Julika Klink mit iPad Pro, Softwareversion iOS 13.3.1

Stand: 27.03.2020

